

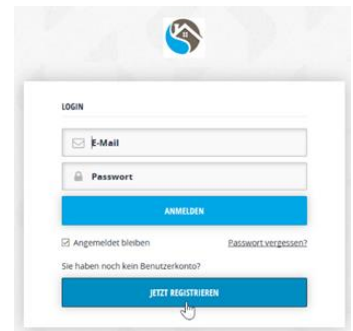
Registrieren Sie sich im Kundenportal

So funktioniert es

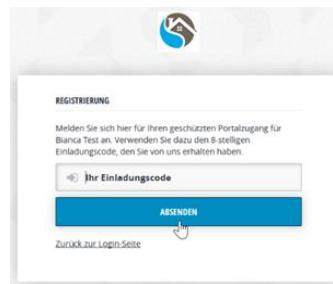
Ihr casavi-Onboarding-Experte hat Ihnen bereits den Link Ihrer individuellen casavi-Subdomain zukommen lassen. Nutzen Sie bitte den folgenden **Login-Link** für die Registrierung im Kundenportal:

<https://firmenname.mycasavi.com/app/login>

1. Jetzt haben Sie die Möglichkeit sich anzumelden oder zu registrieren. Wählen Sie den Button „Jetzt Registrieren“. Später können Sie sich mit den von Ihnen festgelegten Login-Daten über den Link jederzeit zu casavi anmelden.



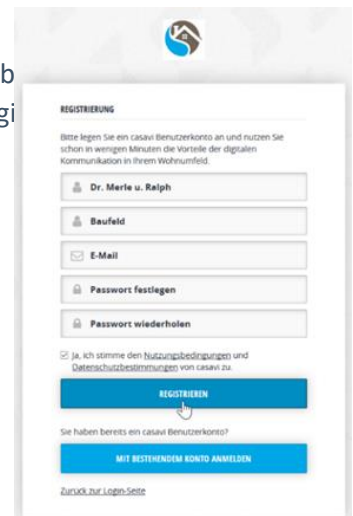
2. Geben Sie danach Ihren persönlichen Sie Sie Hausverwaltung.



Registrierungscode ein. Sollten den Code verlegt haben, wenden sich bitte an Ihre

3. Nun legen Sie Ihre Login-Daten fest. Achten Sie Korrektheit der Daten. Anschließend klicken Sie auf

hierb
„Regi



4. Abschließend erhalten Sie einen Bestätigungslink via E-Mail. Diesen sollten Sie bestätigen, um zukünftig E-Mails über neue Aktivitäten im Kundenportal zu erhalten.

